

11.03.19

ДО «КОЛОБОК»

11.03.19 г.

1 смена

АЗБУКА

Буквы Ъ и Ы . Читать стр. 64-65 

МАТЕМАТИКА

Счет от 1 до 20

Вписать соседей чисел. Работа в тетради

ФИЗ-РА

Поворот «Кругом!»

ДО «КОЛОБОК»

11.03.19 г.

2 смена

АЗБУКА

Буквы Ъ и Ы . Читать стр. 64-65

МАТЕМАТИКА

Счет от 1 до 20

Вписать соседей чисел. Работа в тетради

Скриганова И. И.

Четверть защитительная мажоранка
«Свет, прямой и обратный.» Скриганова

В тетради закрасьте 5 клеток вниз
слева 4, 3, 2, 1. С лева на право
и обратный свет закрасим вниз
1 клетку 2 вниз, 3, 4, 5.

ИЗУЖИ
РПС.

«Домашние птицы»

Найти в интернете домашних
птиц.

Земля, усад, утку, курицу,
индюка.

ИЗО.

Рисование верба.

Посмотреть заметки как можно
рисовать вербу.

Пн. 11.03.19 г.

«Ритм» 1 гр.

Тема: «Знакомство с музыкальным материалом постановки, соединение движений в танцевальные комбинации, синхронность в исполнении, отработка четкости и чистоты рисунков, перестроений, выразительность и эмоциональность исполнения».

«НТТ» 1 «В»

Тема: «Лепка из соленого теста. Изготовление картин и панно из соленого теста по мотивам русских народных сказок».

«Юный дизайнер»

Тема: « В мире кошек». Декоративное панно. Холодный батик и свободная роспись. Создание декоративного, стилизованного эскиза, разработка кальки. Натяжение ткани на раму».

«Ритм» ШВМ.

Тема: «Основные положения рук и ног. Упражнения на развития ориентации в пространстве».

"Карате до"

Техника стоек – Киба дачи повторить

- 1) ОФП-Сгибание и разгибание рук в упоре лежа 3*10
 - 2) Упр. для брюшного пресса (Подъем туловища 3*15)
 - 3) 4 Упр. на гибкость 3*20
-

12.03.19

«Ритм» 1 гр.

Тема: «Знакомство с музыкальным материалом постановки, соединение движений в танцевальные комбинации, синхронность в исполнении, отработка четкости и чистоты рисунков, перестроений, выразительность и эмоциональность исполнения».

«НТТ» 1 «а»

Тема: «Аппликация из одинаковых деталей оригами. Изготовление фигурок животных, птиц в технике оригами».

«Ритм» 3 гр.

Тема: «Ритмика и ее роль в формировании музыкального восприятия. Основные положения рук и ног. Упражнения на развитие ориентации в пространстве».

"Тропа к генералу" 12.03.19. Тема "Часовые и разведчики".

"Начальное авиамоделирование"

1 гр. "Схематическая модель планера" [Изучить материал](#)

Бакалейко Ю. Л.

2 пикет Тема: Чтение топографических карт, изучение рельефа. Характеристики ВВ.

4 пикет Тема: Силовое пресечение противоправных действий. ФЗ О воинской обязанности и военной службе.

ДО «КОЛОБОК»

12.03.19 г.

1 смена

АЗБУКА

Закрепление. Буквы Ъ и Ы . Читать стр. 66-67

МАТЕМАТИКА

Понятия «сначала, потом»

Работа в тетради стр.83

ИЗО

Работа с красками. Ветка вербы

ДО «КОЛОБОК»

12.03.19 г.

1 смена

АЗБУКА

Закрепление. Буквы Ъ и Ь . Читать стр. 66-67

МАТЕМАТИКА

Понятия «сначала, потом»

Работа в тетради стр.83

ИЗО

Работа с красками. Ветка вербы

12 марта Предмет Математика


Тема урока Углы Домашнее задание

Косметикой
смыть с
в твоей комнате, углы
записать в тетрадь
Окон, дверей.

Продолжить узор
① ② ③ ④ ⑤ ⑥
⑦ ⑧ ⑨ ⑩

Урок.
читать стр 68-73.

Написать в и в знак
в тетрадь.



УЗО. 13.03. Колдоба Сергачева. ИА.

Работа с рассказами
«Птишка Весна».

Показ иллюстраций с веки.
заострить внимание на признаки
весны (тает снег, висит сосульки,
птицы прилетают, солнышко
греет землю, лодки плывут,
наконец чирок выводит птенца,
нападают бегать рыбки)

Азбука


Задание пробрежного. найти
рассказ Н. Рубцова «Про зайца»
прочитать.

РПС.

Домашинее задание.
Найти сюжетные рассказы о
домашних птицах.
Прочитать их.

математика 14 марта
 Состав числа 6.

Пять коробок, пять палочек. Разложи так чтобы пустых коробок не было:




$$5 = 1 + 1 + \square + \square + \square$$

в четыре коробки 

$$5 = \square + \square + \square + \square$$

в три коробки 

$$5 = \square + \square + \square$$


в две коробки 

$$5 = \square + \square \quad 5 = \square + \square$$

15 марта.

Азбука

Звук и буква "я"

гласная буква "я" звуковой дощечки 

1